

# MITHOS PLUS 12 PS

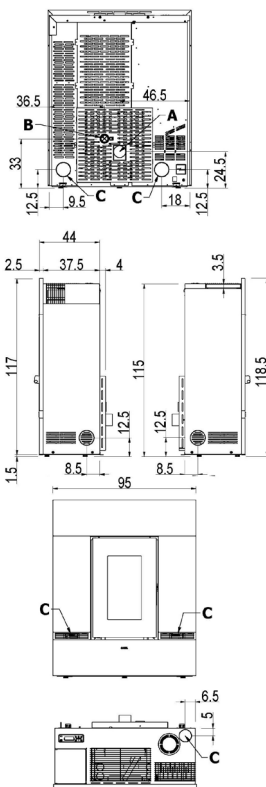
PELLET AIR PLUS - Stufe a pellet

# CADEL

Certificate model name : MITHOS3 PLUS 12 PS



Potenza nominale	kW	12
Potenza ridotta	kW	3,8
Potenza al focolare (max)	kW	13,3
Potenza utile all'acqua nominale	kW	-
Potenza utile all'acqua ridotta	kW	-
Rendimento nominale	%	90
Rendimento ridotto	%	93,5
Volume riscaldabile (min-max)	m <sup>3</sup>	108 - 342
CO al 13% O <sub>2</sub> , nominale	%	0,0142
CO al 13% O <sub>2</sub> , ridotto	%	0,0149
Emissioni CO (13% O <sub>2</sub> ) (min-max)	mg/Nm <sup>3</sup>	186 - 177
Emissioni OGC (13% O <sub>2</sub> ) (min-max)	mg/Nm <sup>3</sup>	3 - 3
Emissioni NOX (13% O <sub>2</sub> ) (min-max)	mg/Nm <sup>3</sup>	109 - 114
Contenuto di polveri al 13% O <sub>2</sub> (min-max)	mg/Nm <sup>3</sup>	19 - 14
Capacità caldaia (H <sub>2</sub> O)	l	-
Capacità serbatoio	kg	23
Combustibile		Pellet ø6
Consumo orario (min-max)	kg/h	0,86 - 3
Autonomia (min-max)	h	8 - 27
Assorbimento elettrico in accensione (max)	W	360
Assorbimento elettrico in lavoro (max)	W	151
Tensione di alimentazione e frequenza	V - Hz	230 - 50
Depressione canna fumaria	Pa	10
Diametro scarico fumi	mm	80
Diametro ingresso aria comburente	mm	60
Massa fumi (min-max)	g/sec	3,9 - 8,1
Temperatura fumi in uscita (max)	°C	185
Peso netto	kg	165
Peso lordo	kg	180
Scarico fumi	vedi	A
Entrata aria comburente	vedi	B
Uscita canalizzazione	vedi	C
Canalizzabile sino a	m	8



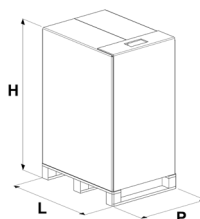
## COMBINAZIONI

7022040	STRUTTURA NEUTRA	EAN 8053859015079
6921027	Metallo bianco	EAN 8053859014102
6921028	Metallo rosso	EAN 8053859014119
6921029	Metallo antracite	EAN 8053859014126
6921030	Metallo light bronze	EAN 8053859014133
6921031	Metallo titanium	EAN 8053859014140
6922016	Pietra serpentino	EAN 8053859015468

## PLUS

	Braciere in ghisa		Camera stagna		Canalizzazione 2 motori indipendenti
	Wi - Fi integrato		Bluetooth		Comfort mode
	Scarico fumi posteriore		Interno in ghisa con aria 2 <sup>a</sup> combustione		Porta in ghisa
	Programmazione giornaliera settimanale		Collegamento Termostato esterno		Canalizzazione 5 lati

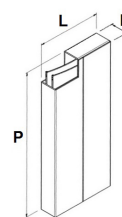
## IMBALLO STUFA



L (cm)	H (cm)	P (cm)
80	132,3	102

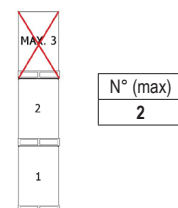
VOLUME (m <sup>3</sup> )
1,0

## IMBALLO FINITURE



L (cm)	H (cm)	P (cm)	
metallo	59	12,5	109,2

## STOCCAGGIO



## TRASPORTO

