



KIT idropellet 3



CE

Dimensioni: 14,5 x 35 x 27 cm (PxBxH)

COMPONENTI

- 1 Centralina elettronica
- 1 Scambiatore termico 30/40 kW
- 1 Circolatore 15/70
- 1 Manometro 1/4"
- 1 Valvola di non ritorno 1"
- Tubazioni in rame DN20 mm uscita 3/4"M
- 1 Box in lamiera verniciato bianco
- 1 Cablaggio elettrico


APPLICAZIONI



Generatore di calore **con circolatore** a bordo macchina, Termostufe e Caldaie

LISTINO PREZZI

Codice	Descrizione	
KP3-30	30 KW	




FUNZIONI

Consente di caricare la pressione dell'acqua del generatore di calore, direttamente dal kit.

Interfaccia generatore di calore con caldaia a gas.

Consente la gestione del riscaldamento, separa il circuito del generatore di calore dal circuito della caldaia mettendo a norma l'impianto secondo ISPESL del 18/09/2006. Funzione anticondensa.

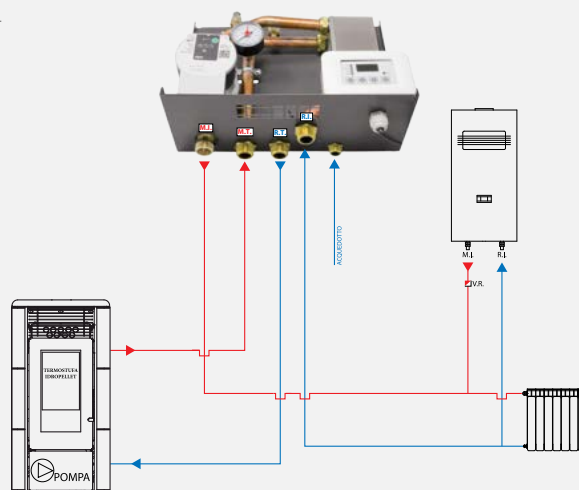


Codice	Descrizione	Prezzo
KP3-30	30 KW	

SCHEDA TECNICA

LEGENDA

MI	MANDATA IMPIANTO
MT	MANDATA TERMOSTUFA
RI	RITORNO IMPIANTO
RT	RITORNO TERMOSTUFA
VR	VALVOLA DI NON RITORNO



Illustrazioni e dati presenti si intendono non impegnativi. L'azienda si riserva il diritto di apportare modifiche senza obbligo di preavviso. È vietata la riproduzione parziale o totale di disegni, testi e illustrazioni senza autorizzazione scritta